




COMPARATIF : SIEGE DE DOUCHE RABATTABLE

Besoin d'aide?  N° VERT : 0800.00.55.10 APPEL GRATUIT

	Siège mural rembourré avec dossier et accoudoirs	Banc de douche mural extra large fortissimo	Siège de douche mural assise anatomique fortissimo	Chaise de douche murale rabattable fortissimo	Chaise de douche murale fortissimo assise anatomique
Référence	1238419	5849836	5857321	5960011	8037836
Prix TTC	298.00€	389.90€	249.00€	429.00€	549.00€
Image produit					
Durée de garantie	à vie	à vie	à vie	à vie	à vie
Largeur hors-tout (cm)	59.5	66	46	58.2 (large) / 70.2 (extra large)	58.2 (large) / 70.2 (extra large)
Projection depuis le mur	48.9	40	48.6	58.5	58.5
Dimensions du siège (PxL) (cm)	31 x 42	32.5 x 57	48.6 x 46	45 x 46 (large) / 45 x 58 (extr.l)	45 x 46 (large) / 45 x 58 (extr.l)
Hauteur du siège (mm)	482 à 607	400 à 526	390 à 640	390 à 640	390 à 640
Évacuation d'eau	oui	oui	oui	oui	oui
Découpe anatomique	-	-	oui	-	oui
Siège rembourré	oui	oui	oui	oui	oui
Repliable	oui	oui	oui	oui	oui
Avec dossier	oui	-	-	oui	oui
Avec accoudoirs (relevable)	oui (oui)	-	-	oui (oui)	oui (oui)
Largeur entre les accoudoirs (cm)	58.7	-	-	46 (large) / 58 (extra large)	46 (large) / 58 (extra large)
Nombre de pieds	2	2	2	2	
Pieds antidérapants	oui	oui	oui	oui	oui
Adaptables à l'inclinaison du sol	oui	oui	oui	oui	oui
Poids (kg)	6.3	5	8	8.3	8.3
Poids maximum supporté (kg)	160	254	254	254	254
Matière	Aluminium	Acier inoxydable	Acier inoxydable	Acier inoxydable	Acier inoxydable
Résiste à la corrosion	oui	oui	oui	oui	oui

COMPARATIF : SIEGE DE DOUCHE RABATTABLE

Besoin d'aide?  N° VERT : 0800.00.55.10 **APPEL GRATUIT**

	Siège de douche à lattes tooting	Siège de douche mural	Siège de douche rabattable	Siège de douche mural rembourré
Référence	1238420	1238416	1243924	1238417
Prix TTC	117.90€	180.00€	212.80€	155.00€
Image produit				
Durée de garantie	1 an	1 an	1 an	à vie
Largeur hors-tout (cm)	45		42.5	38
Projection depuis le mur		42	37	36.5
Dimensions du siège (PxL) (cm)	29 x 45	37 x 46	28 x 42.5	36.5 x 38
Hauteur du siège (mm)	485 à 710	480 à 560	Au choix	467 à 592
Évacuation d'eau	oui	oui	oui	oui
Découpe anatomique	-	-	-	-
Siège rembourré	-	-	-	oui
Repliable	oui	oui	oui	oui
Avec dossier	-	-	-	-
Avec accoudoirs (relevable)	-	-	-	-
Largeur entre les accoudoirs (cm)	-	-	-	-
Nombre de pieds	2	2	0	2
Pieds antidérapants	oui	oui		oui
Adaptables à l'inclinaison du sol	-	-		oui
Poids (kg)	4.3	3.5		5
Poids maximum supporté (kg)	158	160	125	160
Matière	Acier / Aluminium	Aluminium	Acier inoxydable	Aluminium
Résiste à la corrosion	oui	oui	oui	oui